

MOVE - Geprägte Furniere

Erhältlich als:

Furnierdeck

Stärke: 1,2 / 2,5 mm je nach Design

Format: 250 x 125 cm

Auf MDF-Träger

Stärke: 4-4,8 / 19-19,8 mm je nach Design

Format: 244 x 122 cm / Design: Chain, Loft, Tabia, XX: 244 x 122 / 305 x 122 cm

Rückseite: nicht sichtbar (Rückseite Gegenzugfurnier ohne Ansprüche)
sichtbar (Rückseite selbes Furnier wie Vorderseite ohne Prägung)

LATHO
FEEL WOOD



Holzarten
Euro. Eiche
Thermo Eiche
Ami. Nuss
Linde
ALPI 10.16 Nuss / 10.43 Makassar / 10.61 Eiche / 10.65 Eiche grey / 10.67 Wenge / 10.74 Teak / 10.83 Eiche / 12.42 Makassar / 12.68 Thermo Eiche
Fineline Ebony (kein Alpi)

NATHWOOD - Geprägte Furniere

Erhältlich als:

Furnierdeck

Stärke: 1,2 mm

Format: 250 x 125 cm

Rückseite: Alpi

Auf MDF-Träger

Format: 244 x 122 cm

Rückseite: Alpi Stärke: 4 / 19 mm
Natur Stärke: 19 mm

LATHO
FEEL WOOD



Holzarten
Euro. Eiche ruhig / rustikal / Vintage
Thermo Eiche
Thermo Lärche
Ami Nuss

Mindestbestellmenge: 5 Stk. pro Holzart und Design

MOVE - Geprägte Furniere

LATHO
FEEL WOOD



A




A + A




B



B + B



C



CHAIN



D



D + D



E



F



G



H



J



K



L

MOVE - Geprägte Furniere

LATHO
FEEL WOOD




Loft




M




N



P



Q




R




S



T



Tabia




U+ (Carbon Plus)



W



X



XX



Y



Z